


# 目錄

練習	課題	學習重點	頁碼
一	基本筆畫與筆順	<ul style="list-style-type: none"> <li>• 認識漢字的基本筆畫</li> <li>• 認識漢字筆順原則</li> </ul>	4
二	名詞	<ul style="list-style-type: none"> <li>• 認識人物、事物、地方的名詞</li> </ul>	6
三	代詞(一)	<ul style="list-style-type: none"> <li>• 認識人稱代詞(「我」、「你」、「您」、「他」、「她」)</li> </ul>	8
四	形容詞	<ul style="list-style-type: none"> <li>• 認識顏色詞</li> <li>• 認識形容事物特點的詞語</li> </ul>	10
五	動詞	<ul style="list-style-type: none"> <li>• 認識與動作有關的詞語</li> </ul>	12
六	標點符號(一)	<ul style="list-style-type: none"> <li>• 認識逗號、句號、問號和感歎號</li> </ul>	14
七	陳述句	<ul style="list-style-type: none"> <li>• 認識簡單陳述句</li> </ul>	16
八	象形字	<ul style="list-style-type: none"> <li>• 認識漢字字源——象形字</li> </ul>	18
評估一			20



掃描，觀看  
文化短片：傳統節日。

一上


練習	課題	學習重點	頁碼
九	疊詞	<ul style="list-style-type: none"> <li>認識AAB式的疊詞</li> </ul>	24
十	助詞	<ul style="list-style-type: none"> <li>認識助詞「得」</li> </ul>	26
十一	標點符號(二)	<ul style="list-style-type: none"> <li>認識專名號、冒號和引號</li> </ul>	28
十二	代詞(二)	<ul style="list-style-type: none"> <li>認識複數代詞(「我們」、「你們」、「他們」、「她們」)</li> <li>認識指示代詞(「那」、「哪」)</li> </ul>	30
十三	疑問句	<ul style="list-style-type: none"> <li>認識疑問句</li> </ul>	32
十四	「把」字句	<ul style="list-style-type: none"> <li>認識「把」字句</li> </ul>	34
十五	並列關係	<ul style="list-style-type: none"> <li>認識並列關係句式(「……和……」、「又……又……」、「……也……」)</li> </ul>	36
十六	比喻法	<ul style="list-style-type: none"> <li>認識「像」和「好像」兩種比喻句式</li> </ul>	38
評估二			40
詞語速遞			44

# 練習一

## 基本筆畫與筆順



短片



一 依照例子，畫出每個筆畫的正確寫法。

例：

1.

2.

3.

4.

5.

6.

7.

二 根據指示，找出適當的筆畫，並塗上顏色。

1. 找出「丶」畫

2. 找出「一」畫

不

大

3. 找出「丨」畫

4. 找出「丿」畫

牛

有

5. 找出「㇏」畫

6. 找出「一」畫

是

打

7. 找出「㇇」畫

8. 找出「㇏」畫

自

心

指南：本來是指南針的意思。也指有關重要信息的說明。

例：這本**指南**介紹了在郊外遇到危險時的求生方法。

日期：\_\_\_\_\_

成績：\_\_\_\_\_

三 根據 ○ 內的要求，找出筆畫的數量，把數字填在 ( ) 內。

例：「生」有 ( 3 ) 個  1. 「其」有 ( ) 個 

2. 「衣」有 ( ) 個  3. 「爸」有 ( ) 個 

4. 「馬」有 ( ) 個  5. 「個」有 ( ) 個 

6. 「孩」有 ( ) 個  7. 「行」有 ( ) 個 

四 辨別下列各字的筆順次序，把適當的字寫在  內。

同

年

師

水

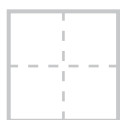
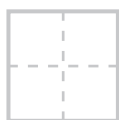
小

拉

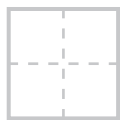
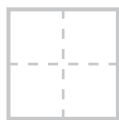
開

星

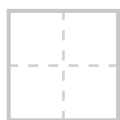
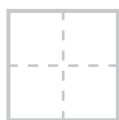
1. 先上後下：



2. 先左後右：



3. 先外後內：



**解難小老師**

如果一個字有「冂」包圍着，便要先寫外面的筆畫了。